

II. Información presupuestaria


- a) Estado analítico de ingresos, del que se derivará la presentación en clasificación económica, incluyendo los ingresos excedentes generados, del 01 de enero al 31 de marzo de 2021;
- b) Estado analítico de ingresos, del que se derivará la presentación en clasificación por fuentes de financiamiento, incluyendo los ingresos excedentes generados, del 01 de enero al 31 de diciembre de 2021;
- c) Estado analítico de ingresos, del que se derivará la presentación en clasificación por rubros de ingresos, incluyendo los ingresos excedentes generados, del 01 de enero al 31 de marzo de 2021;
- d) Estado analítico del ejercicio del presupuesto de egresos del 01 de enero al 31 de marzo de 2021, por clasificación administrativa;
- e) Estado analítico del ejercicio del presupuesto de egresos del 01 de enero al 31 de marzo de 2021, por clasificación económica;
- f) Estado analítico del ejercicio del presupuesto de egresos del 01 de enero al 31 de marzo de 2021, por clasificación por objeto del gasto; y
- g) Estado analítico del ejercicio del presupuesto de egresos del 01 de enero al 31 de marzo de 2021, por clasificación funcional.

SISTEMA MUNICIPAL DE AGUAS Y SANEAMIENTO DE TORREÓN COAHUILA

Estado Analítico de Ingresos

Del 01 de enero al 31 de marzo de 2021

Clasificación Económica	Ingreso					Diferencia (6= 5 - 1)
	Estimado	Ampliaciones y Reducciones	Modificado	Devengado	Recaudado	
	1	2	(3= 1 + 2)	4	5	
INGRESOS CORRIENTES	786,919,000.00	29,081,000.00	816,000,000.00	198,081,241.71	198,081,241.71	-588,837,758.29
Total	786,919,000.00	29,081,000.00	816,000,000.00	198,081,241.71	198,081,241.71	0.00
				Ingresos excedentes		



C.P. JUAN JOSÉ GÓMEZ HERNÁNDEZ
GERENTE GENERAL



C.P. JOSÉ LUIS MARIANO LÓPEZ CARBALLO
GERENTE DE CONTABILIDAD Y FINANZAS



C.P. ERNESTO HERNÁNDEZ AVALOS
CONTRALOR INTERNO

SISTEMA MUNICIPAL DE AGUAS Y SANEAMIENTO DE TORREON COAHUILA

Estado Analítico de Ingresos

Del 01 de enero al 31 de marzo de 2021

Estado Analítico de Ingresos Por Fuente de Financiamiento	Ingreso					Diferencia (6= 5 - 1)
	Estimado	Ampliaciones y Reducciones	Modificado	Devengado	Recaudado	
	1	2	(3= 1 + 2)	4	5	
Ingresos del Poder Ejecutivo Federal o Estatal y de los Municipios	0.00	0.00	0.00	0.00	0.00	0.00
Impuestos	0.00	0.00	0.00	0.00	0.00	0.00
Cuotas y Aportaciones de Seguridad Social	0.00	0.00	0.00	0.00	0.00	0.00
Contribuciones de Mejoras	0.00	0.00	0.00	0.00	0.00	0.00
Derechos	0.00	0.00	0.00	0.00	0.00	0.00
Productos	0.00	0.00	0.00	0.00	0.00	0.00
Aprovechamientos	0.00	0.00	0.00	0.00	0.00	0.00
Participaciones, Aportaciones, Convenios, Incentivos Derivados de la Colaboración Fiscal y Fondos Distintos de Aportaciones	0.00	0.00	0.00	0.00	0.00	0.00
Transferencias, Asignaciones, Subsidios y Subvenciones, y Pensiones y Jubilaciones	0.00	0.00	0.00	0.00	0.00	0.00
Ingresos de los Entes Públicos de los Poderes Legislativo y Judicial, de los Órganos Autónomos y del Sector Paraestatal o Paramunicipal, así como de las Empresas Productivas del Estado	786,919,000.00	29,081,000.00	816,000,000.00	198,081,241.71	198,081,241.71	-588,837,758.29
Cuotas y Aportaciones de Seguridad Social	0.00	0.00	0.00	0.00	0.00	0.00
Productos	0.00	0.00	0.00	0.00	0.00	0.00
Ingresos por Venta de Bienes, Prestación de Servicios y Otros Ingresos	786,919,000.00	29,081,000.00	816,000,000.00	198,081,241.71	198,081,241.71	-588,837,758.29
Transferencias, Asignaciones, Subsidios y Subvenciones, y Pensiones y Jubilaciones	0.00	0.00	0.00	0.00	0.00	0.00
Ingresos Derivados de Financiamientos	0.00	0.00	0.00	0.00	0.00	0.00
Ingresos Derivados de Financiamientos	0.00	0.00	0.00	0.00	0.00	0.00
Total	786,919,000.00	29,081,000.00	816,000,000.00	198,081,241.71	198,081,241.71	0.00
				Ingresos excedentes		0.00

C.P. JUAN JOSE GOMEZ HERNÁNDEZ
GERENTE GENERAL

C.P. ERNESTO HERNANDEZ AVALOS
CONTRALOR INTERNO


C.P. JOSE LUIS MARIANO LOPEZ CARBALLO
GERENTE DE CONTABILIDAD Y FINANZAS

SISTEMA MUNICIPAL DE AGUAS Y SANEAMIENTO DE TORREON COAHUILA

Estado Analítico de Ingresos

Del 01 de enero al 31 de marzo de 2021

Rubro de Ingresos	Ingreso					Diferencia (6= 5 - 1.)
	Estimado	Ampliaciones y Reducciones	Modificado	Devengado	Recaudado	
	1	2	(3= 1 + 2)	4	5	
Ingresos	0.00	0.00	0.00	0.00	0.00	0.00
Cuotas y Aportaciones de Seguridad Social	0.00	0.00	0.00	0.00	0.00	0.00
Contribuciones de Mejoras	0.00	0.00	0.00	0.00	0.00	0.00
Derechos	0.00	0.00	0.00	0.00	0.00	0.00
Productos	0.00	0.00	0.00	0.00	0.00	0.00
Aprovechamientos	0.00	0.00	0.00	0.00	0.00	0.00
Ingresos por Venta de Bienes, Prestación de Servicios y Otros Ingresos	786,919,000.00	29,081,000.00	816,000,000.00	198,081,241.71	198,081,241.71	-588,837,758.29
Participaciones, Aportaciones, Convenios, Incentivos Derivados de la Colaboración Fiscal y Fondos Distintos de Aportaciones	0.00	0.00	0.00	0.00	0.00	0.00
Transferencias, Asignaciones, Subsidios y Subvenciones, y Pensiones y Jubilaciones	0.00	0.00	0.00	0.00	0.00	0.00
Ingresos Derivados de Financiamientos	0.00	0.00	0.00	0.00	0.00	0.00
Total	786,919,000.00	29,081,000.00	816,000,000.00	198,081,241.71	198,081,241.71	0.00
				Ingresos excedentes		



C.P. JUAN JOSE GOMEZ HERNANDEZ
GERENTE GENERAL



C.P. JOSE LUIS MARIANO LOPEZ CARBALLO
GERENTE DE CONTABILIDAD Y FINANZAS



C.P. ERNESTO HERNANDEZ AVALOS
CONTRALOR INTERNO

SISTEMA MUNICIPAL DE AGUAS Y SANEAMIENTO DE TORREON COAHUILA
Estado Analítico del Ejercicio del Presupuesto de Egresos
Clasificación Administrativa
Del 01 de enero al 31 de marzo de 2021

Concepto	Egresos					Subejercicio
	Aprobado	Ampliaciones/ (Reducciones)	Modificado	Devengado	Pagado	
	1	2	3 = (1 + 2)	4	5	
GERENCIA TECNICA	438,010,253.64	64,638,350.66	502,648,604.30	134,146,503.06	134,146,503.06	368,502,101.24
GERENCIA DE SANEAMIENTO	6,762,354.39	2,669,166.23	9,431,520.62	3,323,451.41	3,323,451.41	6,108,069.21
GERENCIA GENERAL	7,838,010.10	1,091,742.02	8,929,752.12	2,558,016.32	2,558,016.32	6,371,735.80
GERENCIA FINANCIERA	34,872,480.04	-9,966,813.18	24,905,666.86	4,162,572.32	4,162,572.32	20,743,094.54
GERENCIA COMERCIAL	114,938,829.78	6,745,299.61	121,684,129.39	30,338,959.12	30,338,959.12	91,345,170.27
GERENCIA SERVICIOS ADMINISTRATIVOS	138,465,745.59	-58,713,545.72	79,752,199.87	12,000,013.29	12,000,013.29	67,752,186.58
GERENCIA DE SISTEMAS	4,194,400.00	944,033.41	5,138,433.41	1,109,852.99	1,109,852.99	4,028,580.42
PLANEACION Y DESARROLLO	1,590,000.00	190,734.91	1,780,734.91	422,106.72	422,106.72	1,358,628.19
CONTRALORIA	8,314,194.95	4,222,675.06	12,536,870.01	5,338,925.65	5,338,925.65	7,197,944.36
GERENCIA DE RECURSOS HUMANOS	24,684,731.51	-357,398.43	24,327,333.08	3,292,182.91	3,292,182.91	21,035,150.17
PLANTA TRATADORA	7,248,000.00	17,616,755.43	24,864,755.43	8,313,935.16	8,313,935.16	16,550,820.27
Total del Gasto	786,919,000.00	29,081,000.00	816,000,000.00	205,006,518.95	205,006,518.95	610,993,481.05

Gobierno (Federal/Estatal/Municipal) de
Estado Analítico del Ejercicio del Presupuesto de Egresos
Clasificación Administrativa
Del 01 de enero al 31 de marzo de 2021

Concepto	Egresos					Subejercicio
	Aprobado	Ampliaciones/ (Reducciones)	Modificado	Devengado	Pagado	
	1	2	3 = (1 + 2)	4	5	
Poder Ejecutivo	0.00	0.00	0.00	0.00	0.00	0.00
Poder Legislativo	0.00	0.00	0.00	0.00	0.00	0.00
Poder Judicial	0.00	0.00	0.00	0.00	0.00	0.00
Órganos Autónomos	0.00	0.00	0.00	0.00	0.00	0.00
Total del Gasto	0.00	0.00	0.00	0.00	0.00	0.00

Sector Paraestatal del Gobierno (Federal/Estatal/Municipal) de
Estado Analítico del Ejercicio del Presupuesto de Egresos
Clasificación Administrativa
Del 01 de enero al 31 de marzo de 2021

Concepto	Egresos					Subejercicio
	Aprobado	Ampliaciones/ (Reducciones)	Modificado	Devengado	Pagado	
	1	2	3 = (1 + 2)	4	5	
Entidades Paraestatales y Fideicomisos No Empresariales y No Financieros	0.00	0.00	0.00	0.00	0.00	0.00
Instituciones Públicas de la Seguridad Social	0.00	0.00	0.00	0.00	0.00	0.00
Entidades Paraestatales Empresariales No Financieras con Participación Estatal Mayoritaria	0.00	0.00	0.00	0.00	0.00	0.00
Fideicomisos Empresariales No Financieros con Participación Estatal Mayoritaria	0.00	0.00	0.00	0.00	0.00	0.00
Entidades Paraestatales Empresariales Financieras Monetarias con Participación Estatal Mayoritaria	0.00	0.00	0.00	0.00	0.00	0.00
Entidades Paraestatales Empresariales Financieras No Monetarias con Participación Estatal Mayoritaria	0.00	0.00	0.00	0.00	0.00	0.00
Fideicomisos Financieros Públicos con Participación Estatal Mayoritaria	0.00	0.00	0.00	0.00	0.00	0.00
Total del Gasto	0.00	0.00	0.00	0.00	0.00	0.00

C.P. JUAN JOSE GOMEZ HERNANDEZ
GERENTE GENERAL

C.P. ERNESTO HERNANDEZ AVALOS
CONTRALOR INTERNO

C.P. JOSE LUIS MARIANO LOPEZ CARBALLO
GERENTE DE CONTABILIDAD Y FINANZAS

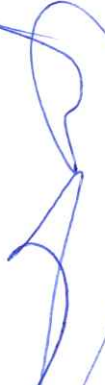
SISTEMA MUNICIPAL DE AGUAS Y SANEAMIENTO DE TORREON COAHUILA

Estado Analítico del Ejercicio del Presupuesto de Egresos

Clasificación Económica (por Tipo de Gasto)

Del 01 de enero al 31 de marzo de 2021

Concepto	Egresos						Subejercicio 6 = (3 - 4)
	Aprobado	Ampliaciones/ (Reducciones)	Modificado	Devengado	Pagado		
	1	2	3 = (1 + 2)	4	5		
Gasto Corriente	665,885,845.21	-14,062,255.94	651,823,589.27	169,731,598.32	169,731,598.32	482,091,990.95	
Gasto de Capital	41,941,046.63	52,368,657.54	94,309,704.17	20,197,915.64	20,197,915.64	74,111,788.53	
Amortización de la Deuda y Disminución de Pasivos	9,225,401.60	-9,225,401.60	0.00	0.00	0.00	0.00	
Pensiones y Jubilaciones	69,866,706.56	0.00	69,866,706.56	15,077,004.99	15,077,004.99	54,789,701.57	
Participaciones	0.00	0.00	0.00	0.00	0.00	0.00	
Total del Gasto	786,919,000.00	29,081,000.00	816,000,000.00	205,006,518.95	205,006,518.95	610,993,481.05	


C.P. JUAN JOSE GOMEZ HERNANDEZ
GERENTE GENERAL


C.P. ERNESTO HERNANDEZ AVALOS
CONTRALOR INTERNO


C.P. JOSE LUIS MARIANO LOPEZ CARBALLO
GERENTE DE CONTABILIDAD Y FINANZAS

SISTEMA MUNICIPAL DE AGUAS Y SANEAMIENTO DE TORREÓN COAHUILA

Estado Analítico del Ejercicio del Presupuesto de Egresos

Clasificación por Objeto del Gasto (Capítulo y Concepto)

Del 01 de enero al 31 de marzo de 2021

Concepto	Egresos					Subejercicio
	Aprobado	Ampliaciones/ (Reducciones)	Modificado	Devengado	Pagado	
	1	2	3 = (1 + 2)	4	5	6 = (3 - 4)
Servicios Personales	272,150,825.00	0.00	272,150,825.00	71,862,120.59	71,862,120.59	200,288,704.41
Remuneraciones al Personal de Carácter Permanente	123,501,521.77	-4,522,719.27	118,978,802.50	33,519,816.49	33,519,816.49	85,458,986.01
Remuneraciones al Personal de Carácter Transitorio	13,562,194.95	395,770.49	13,957,965.44	2,360,364.77	2,360,364.77	11,597,600.67
Remuneraciones Adicionales y Especiales	49,637,929.80	4,082,401.86	53,720,331.66	14,334,058.69	14,334,058.69	39,386,272.97
Seguridad Social	44,374,798.66	-3,027,000.00	41,347,798.66	9,376,523.10	9,376,523.10	31,971,275.56
Otras Prestaciones Sociales y Económicas	37,820,645.60	2,699,546.92	40,520,192.52	11,460,340.24	11,460,340.24	29,059,852.28
Previsiones	0.00	0.00	0.00	0.00	0.00	0.00
Pago de Estímulos a Servidores Públicos	3,253,734.22	372,000.00	3,625,734.22	811,017.30	811,017.30	2,814,716.92
Materiales y Suministros	56,637,859.12	-587,282.16	56,050,576.96	10,245,001.89	10,245,001.89	45,805,575.07
Materiales de Administración, Emisión de Documentos y Artículos Oficiales	3,463,369.99	180,109.24	3,643,479.23	367,368.45	367,368.45	3,276,110.78
Alimentos y Utensilios	60,435.00	30,000.00	90,435.00	20,131.97	20,131.97	70,303.03
Materias Primas y Materiales de Producción y Comercialización	15,000,000.00	-2,474,643.58	12,525,356.42	2,735,400.00	2,735,400.00	9,789,956.42
Materiales y Artículos de Construcción y de Reparación	13,899,448.89	-2,311,274.04	11,588,174.85	3,723,553.33	3,723,553.33	7,864,621.52
Productos Químicos, Farmacéuticos y de Laboratorio	7,238,760.82	1,821,991.69	9,060,752.51	1,375,904.70	1,375,904.70	7,684,847.81
Combustibles, Lubricantes y Aditivos	11,000,000.00	1,610,106.76	12,610,106.76	1,585,421.51	1,585,421.51	11,024,685.25
Vestuario, Blancos, Prendas de Protección y Artículos Deportivos	5,176,740.55	325,535.14	5,502,275.69	32,360.00	32,360.00	5,469,915.69
Materiales y Suministros Para Seguridad	24,200.00	0.00	24,200.00	0.00	0.00	24,200.00
Herramientas, Refacciones y Accesorios Menores	774,903.87	230,892.63	1,005,796.50	404,861.93	404,861.93	600,934.57
Servicios Generales	335,097,161.09	-13,474,973.78	321,622,187.31	87,624,475.84	87,624,475.84	233,997,711.47
Servicios Básicos	201,765,944.82	-5,001,065.31	196,764,879.51	52,043,138.12	52,043,138.12	144,721,741.39
Servicios de Arrendamiento	17,753,349.85	510,664.96	18,264,014.81	7,678,949.91	7,678,949.91	10,585,064.90
Servicios Profesionales, Científicos, Técnicos y Otros Servicios	6,027,071.16	788,253.14	6,815,324.30	3,428,750.92	3,428,750.92	3,386,573.38
Servicios Financieros, Bancarios y Comerciales	8,734,264.95	1,255,797.72	9,990,062.67	1,859,752.55	1,859,752.55	8,130,310.12
Servicios de Instalación, Reparación, Mantenimiento y Conservación	55,921,217.53	-5,979,012.62	49,942,204.91	12,247,862.64	12,247,862.64	37,694,342.27
Servicios de Comunicación Social y Publicidad	1,000,000.00	4,140.67	1,004,140.67	455,698.54	455,698.54	548,442.13
Servicios de Traslado y Viáticos	136,386.72	12,283.00	148,669.72	8,403.00	8,403.00	140,266.72
Servicios Oficiales	16,970.00	4,000.00	20,970.00	1,188.22	1,188.22	19,781.78
Otros Servicios Generales	43,741,956.06	-5,070,035.34	38,671,920.72	9,900,731.94	9,900,731.94	28,771,188.78
Transferencias, Asignaciones, Subsidios y Otras Ayudas	69,866,706.56	0.00	69,866,706.56	15,077,004.99	15,077,004.99	54,789,701.57
Transferencias Internas y Asignaciones al Sector Público	0.00	0.00	0.00	0.00	0.00	0.00
Transferencias al Resto del Sector Público	0.00	0.00	0.00	0.00	0.00	0.00
Subsidios y Subvenciones	14,628,365.05	0.00	14,628,365.05	3,162,027.16	3,162,027.16	11,466,337.89
Ayudas Sociales	6,366,571.66	72,205.00	6,438,776.66	1,144,351.03	1,144,351.03	5,294,425.63
Pensiones y Jubilaciones	48,871,769.85	-72,205.00	48,799,564.85	10,770,626.80	10,770,626.80	38,028,938.05
Transferencias a Fideicomisos, Mandatos y Otros Análogos	0.00	0.00	0.00	0.00	0.00	0.00
Transferencias a la Seguridad Social	0.00	0.00	0.00	0.00	0.00	0.00
Donativos	0.00	0.00	0.00	0.00	0.00	0.00
Transferencias al Exterior	0.00	0.00	0.00	0.00	0.00	0.00
Bienes Muebles, Inmuebles e Intangibles	4,937,153.89	1,037,914.17	5,975,068.06	1,106,733.96	1,106,733.96	4,868,334.10
Mobiliario y Equipo de Administración	1,269,051.79	-254,235.22	1,014,816.57	201,420.53	201,420.53	813,396.04
Mobiliario y Equipo Educativo y Recreativo	0.00	0.00	0.00	0.00	0.00	0.00
Equipo e Instrumental Médico y de Laboratorio	132,354.00	42,350.00	174,704.00	39,500.00	39,500.00	135,204.00
Vehículos y Equipo de Transporte	627,353.43	1,162,794.23	1,790,147.66	0.00	0.00	1,790,147.66
Equipo de Defensa y Seguridad	0.00	0.00	0.00	0.00	0.00	0.00
Maquinaria, Otros Equipos y Herramientas	2,875,634.67	87,005.16	2,962,639.83	865,813.43	865,813.43	2,096,826.40
Bienes Biológicos	0.00	0.00	0.00	0.00	0.00	0.00
Bienes Inmuebles	0.00	0.00	0.00	0.00	0.00	0.00
Bienes Intangibles	32,760.00	0.00	32,760.00	0.00	0.00	32,760.00
Inversión Pública	37,003,892.74	51,330,743.37	88,334,636.11	19,091,181.68	19,091,181.68	69,243,454.43
Obra Pública en Bienes de Dominio Público	37,003,892.74	36,746,839.07	73,750,731.81	5,163,350.18	5,163,350.18	68,587,381.63
Obra Pública en Bienes Propios	0.00	14,583,904.30	14,583,904.30	13,927,831.50	13,927,831.50	656,072.80
Proyectos Productivos y Acciones de Fomento	0.00	0.00	0.00	0.00	0.00	0.00
Inversiones Financieras y Otras Provisiones	2,000,000.00	0.00	2,000,000.00	0.00	0.00	2,000,000.00
Inversiones Para el Fomento de Actividades Productivas	0.00	0.00	0.00	0.00	0.00	0.00
Acciones y Participaciones de Capital	0.00	0.00	0.00	0.00	0.00	0.00
Compra de Títulos y Valores	0.00	0.00	0.00	0.00	0.00	0.00
Concesión de Préstamos	0.00	0.00	0.00	0.00	0.00	0.00
Inversiones en Fideicomisos, Mandatos y Otros Análogos	0.00	0.00	0.00	0.00	0.00	0.00
Otras Inversiones Financieras	0.00	0.00	0.00	0.00	0.00	0.00
Provisiones para Contingencias y Otras Erogaciones Especiales	2,000,000.00	0.00	2,000,000.00	0.00	0.00	2,000,000.00
Participaciones y Aportaciones	0.00	0.00	0.00	0.00	0.00	0.00
Participaciones	0.00	0.00	0.00	0.00	0.00	0.00
Aportaciones	0.00	0.00	0.00	0.00	0.00	0.00
Convenios	0.00	0.00	0.00	0.00	0.00	0.00
Deuda Pública	9,225,401.60	-9,225,401.60	0.00	0.00	0.00	0.00
Amortización de la Deuda Pública	0.00	0.00	0.00	0.00	0.00	0.00
Intereses de la Deuda Pública	0.00	0.00	0.00	0.00	0.00	0.00
Comisiones de la Deuda Pública	0.00	0.00	0.00	0.00	0.00	0.00
Gastos de la Deuda Pública	0.00	0.00	0.00	0.00	0.00	0.00
Costo por Coberturas	0.00	0.00	0.00	0.00	0.00	0.00
Apoyos Financieros	0.00	0.00	0.00	0.00	0.00	0.00
Adeudos de Ejercicios Fiscales Anteriores (Adefas)	9,225,401.60	-9,225,401.60	0.00	0.00	0.00	0.00
Total del Gasto	786,919,000.00	29,081,000.00	816,000,000.00	205,006,518.95	205,006,518.95	610,993,481.05

C.P. JUAN JOSE GOMEZ HERNANDEZ
GERENTE GENERAL

C.P. ERNESTO HERNANDEZ AVALOS
CONTRALOR INTERNO

C.P. JOSE LUIS MARIANO LOPEZ CARBALLO
GERENTE DE CONTABILIDAD Y FINANZAS

SISTEMA MUNICIPAL DE AGUAS Y SANEAMIENTO DE TORREÓN COAHUILA
Estado Analítico del Ejercicio del Presupuesto de Egresos
Clasificación Funcional (Finalidad y Función)
Del 01 de enero al 31 de marzo de 2021

Concepto	Egresos					Subejercicio
	Aprobado	Ampliaciones/ (Reducciones)	Modificado	Devengado	Pagado	
	1	2	3 = (1 + 2)	4	5	
Gobierno	0.00	0.00	0.00	0.00	0.00	0.00
Administración	0.00	0.00	0.00	0.00	0.00	0.00
Coordinación de la Política de Gobierno	0.00	0.00	0.00	0.00	0.00	0.00
Relaciones Exteriores	0.00	0.00	0.00	0.00	0.00	0.00
Asuntos Financieros y Hacendarios	0.00	0.00	0.00	0.00	0.00	0.00
Seguridad Nacional	0.00	0.00	0.00	0.00	0.00	0.00
Asuntos de Orden Público y de Seguridad Interior	0.00	0.00	0.00	0.00	0.00	0.00
Otros Servicios Generales	0.00	0.00	0.00	0.00	0.00	0.00
Desarrollo Social	786,919,000.00	29,081,000.00	816,000,000.00	205,006,518.95	205,006,518.95	610,993,481.05
Protección Ambiental	0.00	0.00	0.00	0.00	0.00	0.00
Vivienda y Servicios a la Comunidad	786,919,000.00	29,081,000.00	816,000,000.00	205,006,518.95	205,006,518.95	610,993,481.05
Salud	0.00	0.00	0.00	0.00	0.00	0.00
Recreación, Cultura y Otras Manifestaciones Sociales	0.00	0.00	0.00	0.00	0.00	0.00
Educación	0.00	0.00	0.00	0.00	0.00	0.00
Protección Social	0.00	0.00	0.00	0.00	0.00	0.00
Otros Asuntos Sociales	0.00	0.00	0.00	0.00	0.00	0.00
Desarrollo Económico	0.00	0.00	0.00	0.00	0.00	0.00
Asuntos Económicos, Comerciales y Laborales en General	0.00	0.00	0.00	0.00	0.00	0.00
Agropecuaria, Silvicultura, Pesca y Caza	0.00	0.00	0.00	0.00	0.00	0.00
Combustibles y Energía	0.00	0.00	0.00	0.00	0.00	0.00
Minería, Manufacturas y Construcción	0.00	0.00	0.00	0.00	0.00	0.00
Transporte	0.00	0.00	0.00	0.00	0.00	0.00
Comunicaciones	0.00	0.00	0.00	0.00	0.00	0.00
Turismo	0.00	0.00	0.00	0.00	0.00	0.00
Ciencia, Tecnología e Innovación	0.00	0.00	0.00	0.00	0.00	0.00
Otras Industrias y Otros Asuntos Económicos	0.00	0.00	0.00	0.00	0.00	0.00
Otras no Clasificadas en Funciones Anteriores	0.00	0.00	0.00	0.00	0.00	0.00
Transacciones de la Deuda Pública / Costo Financiero de la Deuda	0.00	0.00	0.00	0.00	0.00	0.00
Transferencias, Participaciones y Aportaciones entre Diferentes Niveles y Ordenes de Gobierno	0.00	0.00	0.00	0.00	0.00	0.00
Saneamiento del Sistema Financiero	0.00	0.00	0.00	0.00	0.00	0.00
Adeudos de Ejercicios Fiscales Anteriores	0.00	0.00	0.00	0.00	0.00	0.00
Total del Gasto	786,919,000.00	29,081,000.00	816,000,000.00	205,006,518.95	205,006,518.95	610,993,481.05

C.P. JUAN JOSE GOMEZ HERNANDEZ
GERENTE GENERAL

C.P. ERNESTO HERNANDEZ AVALOS
CONTRALOR INTERNO

C.P. JOSE LUIS MARANO LOPEZ CARBALLO
GERENTE DE CONTABILIDAD Y FINANZAS